



Cómo formar parte de una sección o grupo de Interés de la EAACI


- 1) Acceder la página www.eaaci.org
- 2) Introducir los datos de **username** y **password** de la EAACI en la parte superior derecha en el recuadro verde titulado **"Members Login"** (Nota: Hay que ser socio para poder formar parte del grupo de interés, para más información acceder a **"become a member"** o envía un e-mail a member@eaaci.org). Ser socio Junior es gratuito, hasta la fecha.



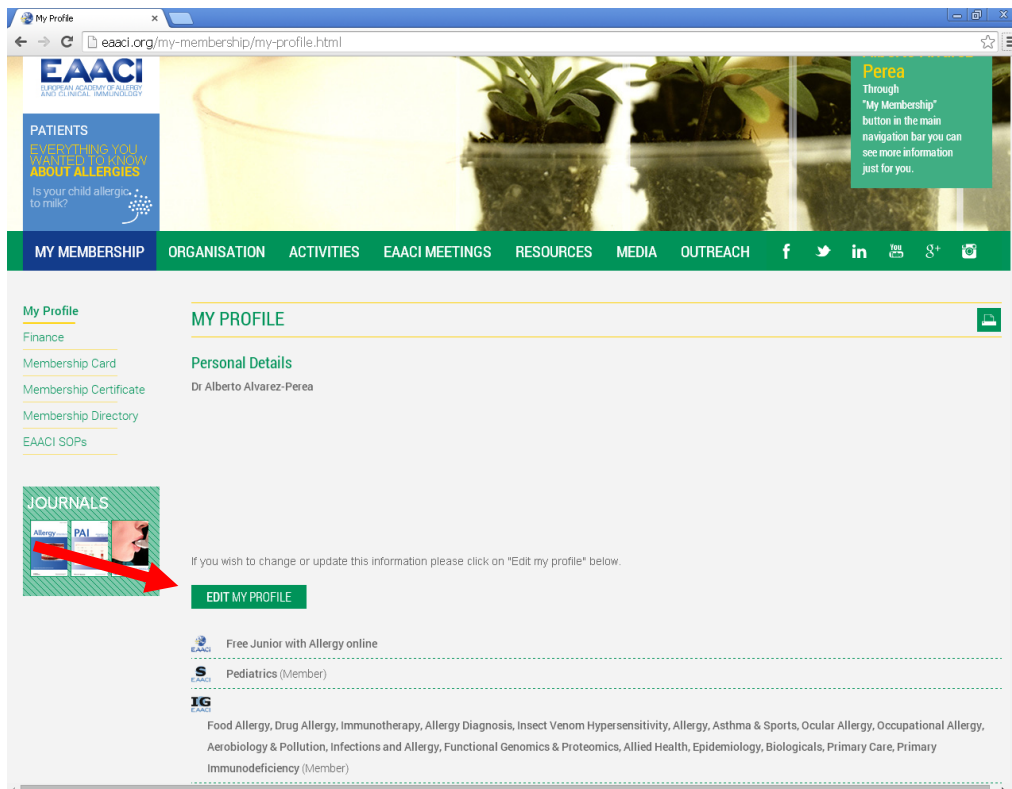
- 3) Pasa el ratón sobre la primera opción del menú de color verde, llamada **"My membership"**.



4) Se desplegará un menú de color azul, en el que se debe hacer click sobre la opción **“My profile”**:



5) En la nueva pantalla aparecen los datos de contacto, la sección y los grupos de interés a los que pertenece el usuario. La pertenencia no implica absolutamente nada, simplemente que se reciben notificaciones de ponencias específicas en congresos y noticias relacionadas con el grupo de interés o sección correspondiente. Además permite votar a los candidatos que se presenten a dichos grupos de interés o a la sección a la que se pertenezca.



- 6) Hacemos click en el botón **“Edit my profile”** (señalado en la pantalla superior) y se abrirá una nueva pestaña o ventana, en la que se deben introducir los datos personales. **Bajando hasta el final** de dicha página, aparece la opción de seleccionar **una única sección** y en **tantos grupos de interés como se desee**.

The screenshot shows a web browser window with the URL `registration.eaaci.org/EAACIProfileManagement.aspx?user=10839&pass=108391961`. The page contains two main sections for selection:

- EAACI Section Membership:** A list of medical specialties with radio buttons. A red arrow points to the "EAACI Section Membership" heading. Below it, a dropdown menu is set to "Spanish Society of Allergology".
- EAACI Interest Groups:** A list of interest groups with checkboxes. A red arrow points to this section. Several groups are checked, including Food Allergy, Drug Allergy, Immunotherapy, Allergy Diagnosis, Allergy, Asthma & Sports, and others.

At the bottom of the form, there is a yellow "Submit" button.

- 7) Hacemos click en el botón amarillo con la leyenda **“Submit”**. Aparecerá una web confirmando que los cambios han sido guardados, como aparece a continuación. Recuerda que la adhesión a nuevas secciones o grupos de interés no es automática y que tardaría varios días en hacerse efectiva, una vez que haya sido revisada por la EAACI.

The screenshot shows a confirmation page from EAACI. At the top is the EAACI logo and the title "Membership Profile Management Form". The text on the page reads:

Dear Alberto Alvarez-Perea,
Thank you for updating your EAACI Membership profile.
Your changes will be verified by EAACI and will be available in your online Membership Profile after acceptance.
Best regards,
Stefan Kuzniak
Membership & IT Coordinator

EAACI Headquarters
Hagenholzstrasse 111
3rd Floor
8050 Zurich
Switzerland
Switchboard: + 41 44 205 55 33
direct Tel: + 41 44 205 55 36
Fax: +41 44 205 55 39
www.eaaci.org